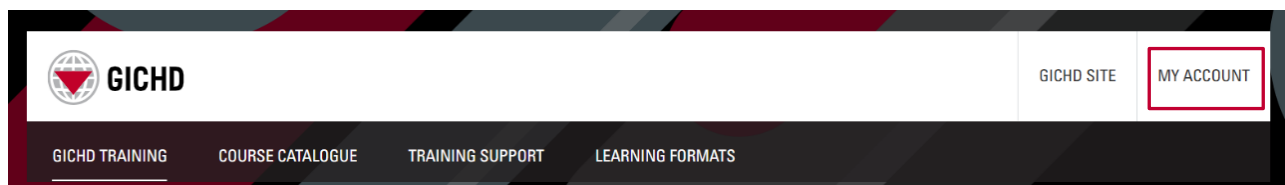




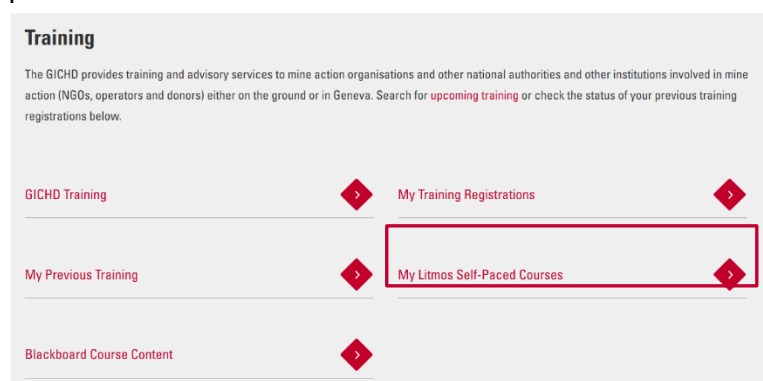
Instrucciones para las/los aprendices

¿CÓMO DESCARGAR MI CERTIFICADO DE CURSO E-LEARNING?

1. Por favor, **inicie sesión** en su cuenta de GICHD Training, utilizando las mismas credenciales con las que se registró para el curso.
2. Una vez haya iniciado sesión, haga clic en **MY ACCOUNT (MI CUENTA)** en la esquina superior derecha.

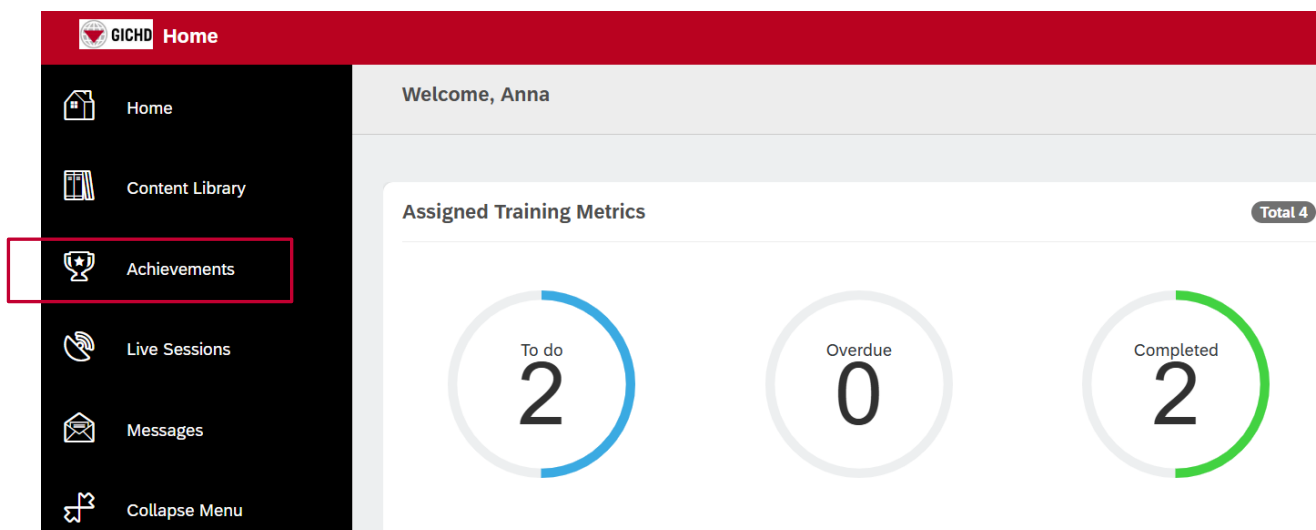


Desplácese hacia abajo hasta la sección de **Training (Entrenamiento)** y elija **My Litmos Self-Paced Course (Mi Curso Autodidacta Litmos)** y haga clic en él. Será transferido automáticamente a la plataforma de cursos autodidactas.




Nota: También puede acceder a la plataforma de cursos autodidactas a través de cualquiera de las páginas de los cursos autodidactas, simplemente haciendo clic en el botón *Take this course (Tomar este curso)*.

3. En el menú de la izquierda, vaya a **Achievements (Logros)**.



4. Haga clic en el botón **Download (Descargar)** para recibir su certificado en formato PDF.



Si tiene algún problema, por favor contacte a training@gichd.org.